



УПРАВЛЕНИЕ ФЕДЕРАЛЬНОЙ СЛУЖБЫ
ГОСУДАРСТВЕННОЙ СТАТИСТИКИ
ПО ХАБАРОВСКОМУ КРАЮ, МАГАДАНСКОЙ
ОБЛАСТИ, ЕВРЕЙСКОЙ АВТОНОМНОЙ ОБЛАСТИ
И ЧУКОТСКОМУ АВТОНОМНОМУ ОКРУГУ

ДЕМОГРАФИЧЕСКИЕ ПОКАЗАТЕЛИ

январь – ноябрь 2023 г.

23.01.2024

Магаданская область

СОДЕРЖАНИЕ

Естественное движение населения	3
Показатели рождаемости и смертности	6
Показатели брачности и разводимости	12

1

Естественное движение населения

ЕСТЕСТВЕННОЕ ДВИЖЕНИЕ НАСЕЛЕНИЯ

человек

ХАБАРОВСКСТАТ

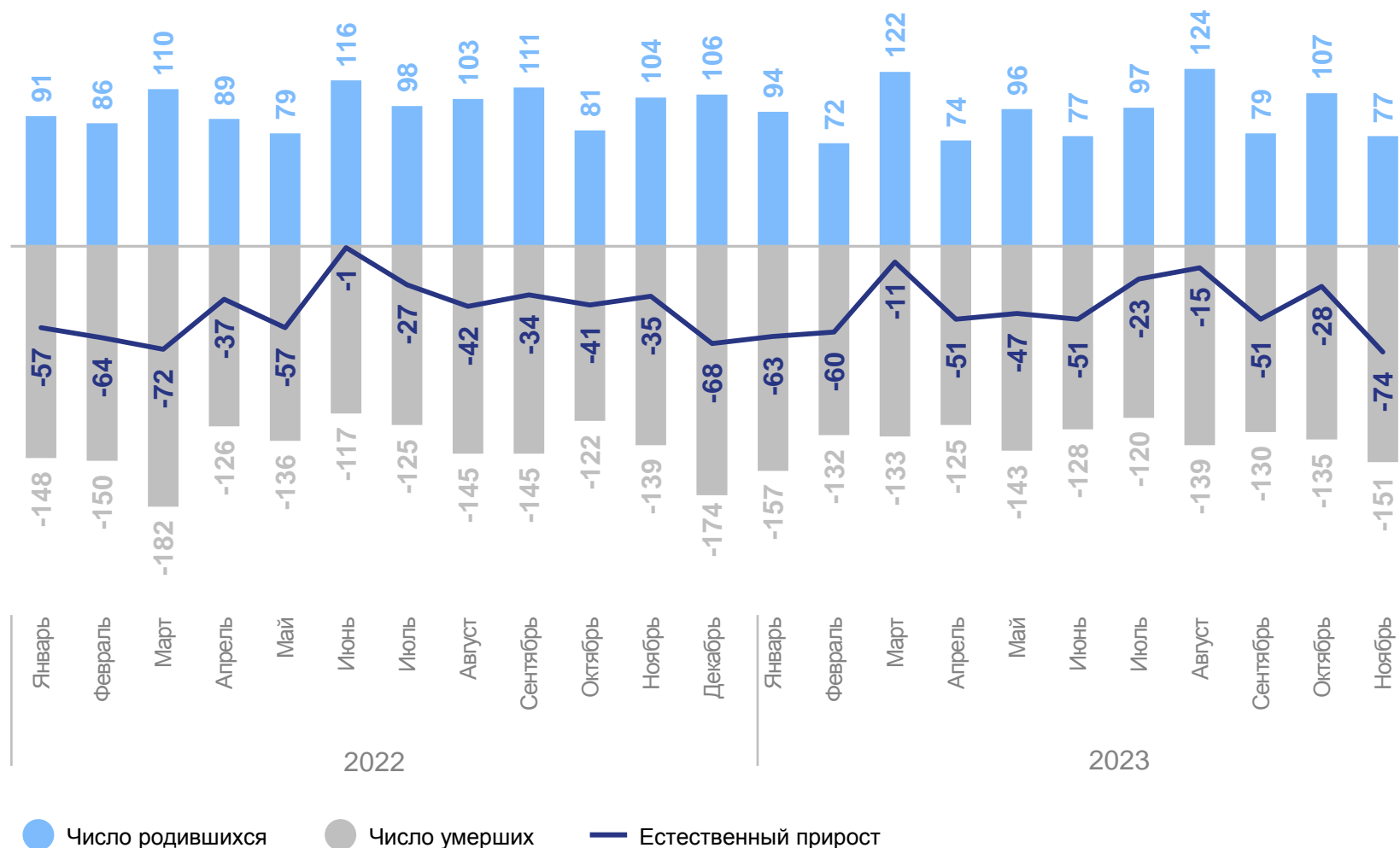
январь – ноябрь 2023 г.

Естественный прирост
(убыль) населения

-474 человека

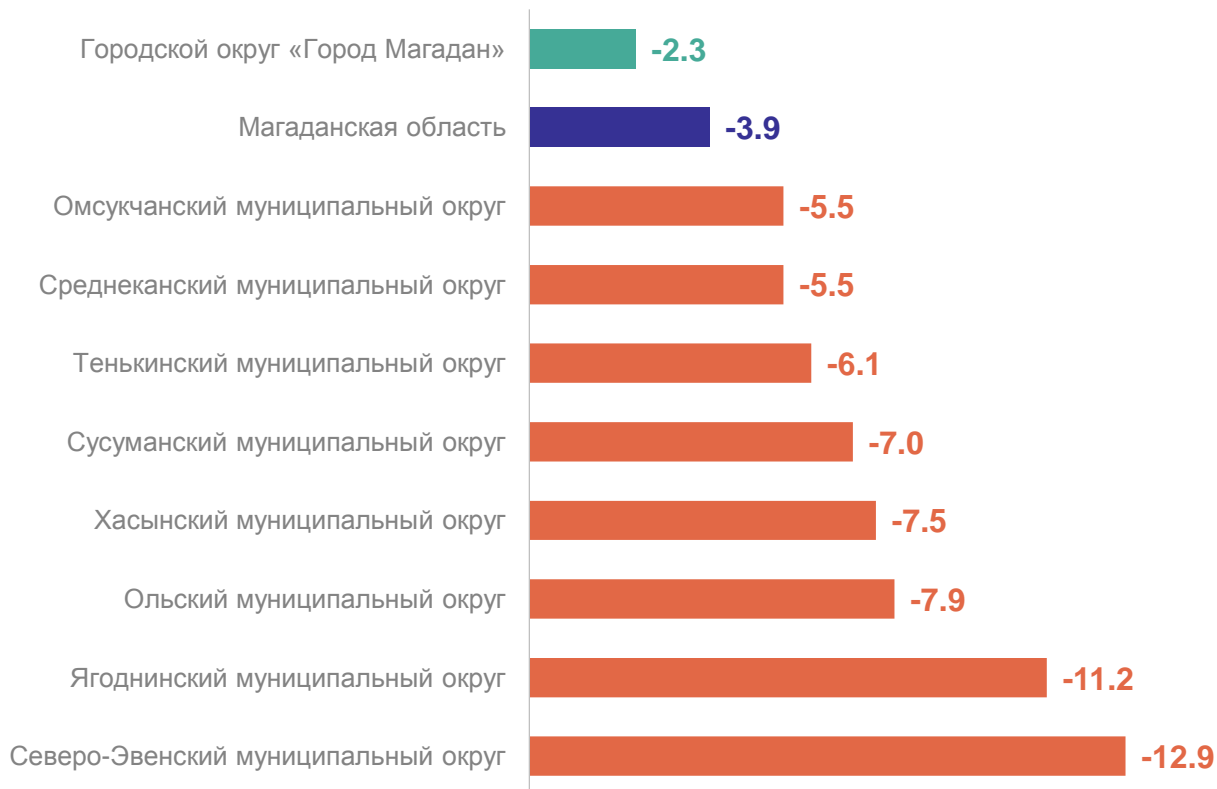
Коэффициент естественного
прироста (убыли) населения

-3.9 на 1 000 человек
населения



КОЭФИЦИЕНТЫ ЕСТЕСТВЕННОГО ПРИРОСТА (УБЫЛИ) на 1000 человек населения

Муниципальные и городской округа с наибольшими и наименьшими значениями показателя



1

муниципальное образование
значения показателя
выше, чем по области

8

муниципальных образований
значения показателя
ниже, чем по области

2

Показатели рождаемости и смертности



ЧИСЛО ЗАРЕГИСТРИРОВАННЫХ РОДИВШИХСЯ

человек

ХАБАРОВСКСТАТ

январь – ноябрь 2023 г.

Число родившихся

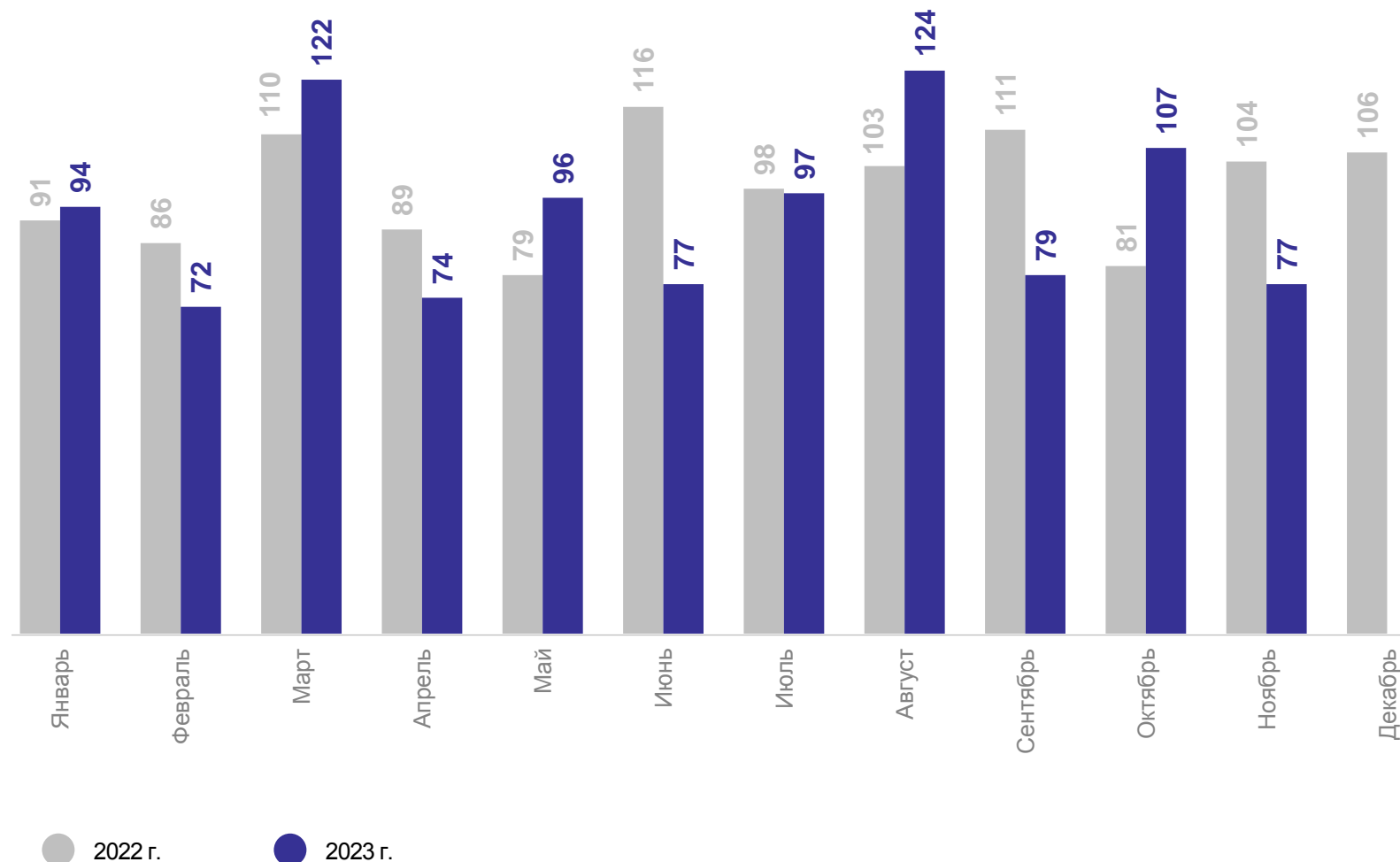
1 019 человек

Коэффициент рождаемости

8.3 на 1 000 человек населения

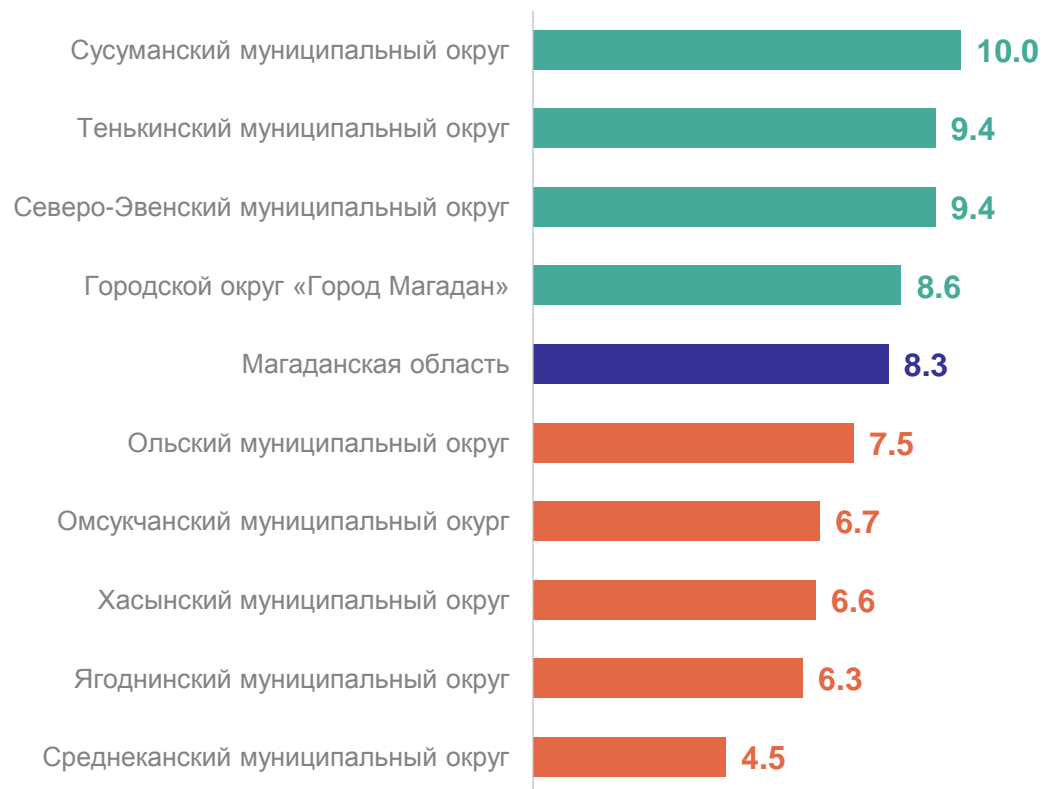
Изменение коэффициента рождаемости к январю-ноябрю 2022 г.

-3.5 %



КОЭФФИЦИЕНТ РОЖДАЕМОСТИ на 1000 человек населения

Муниципальные и городской округа с наибольшими и наименьшими значениями показателя



4 муниципальных образования значения показателя **выше**, чем по области

5 муниципальных образований значения показателя **ниже**, чем по области

ЧИСЛО ЗАРЕГИСТРИРОВАННЫХ УМЕРШИХ

человек

ХАБАРОВСКСТАТ

январь – ноябрь 2023 г.

Число умерших

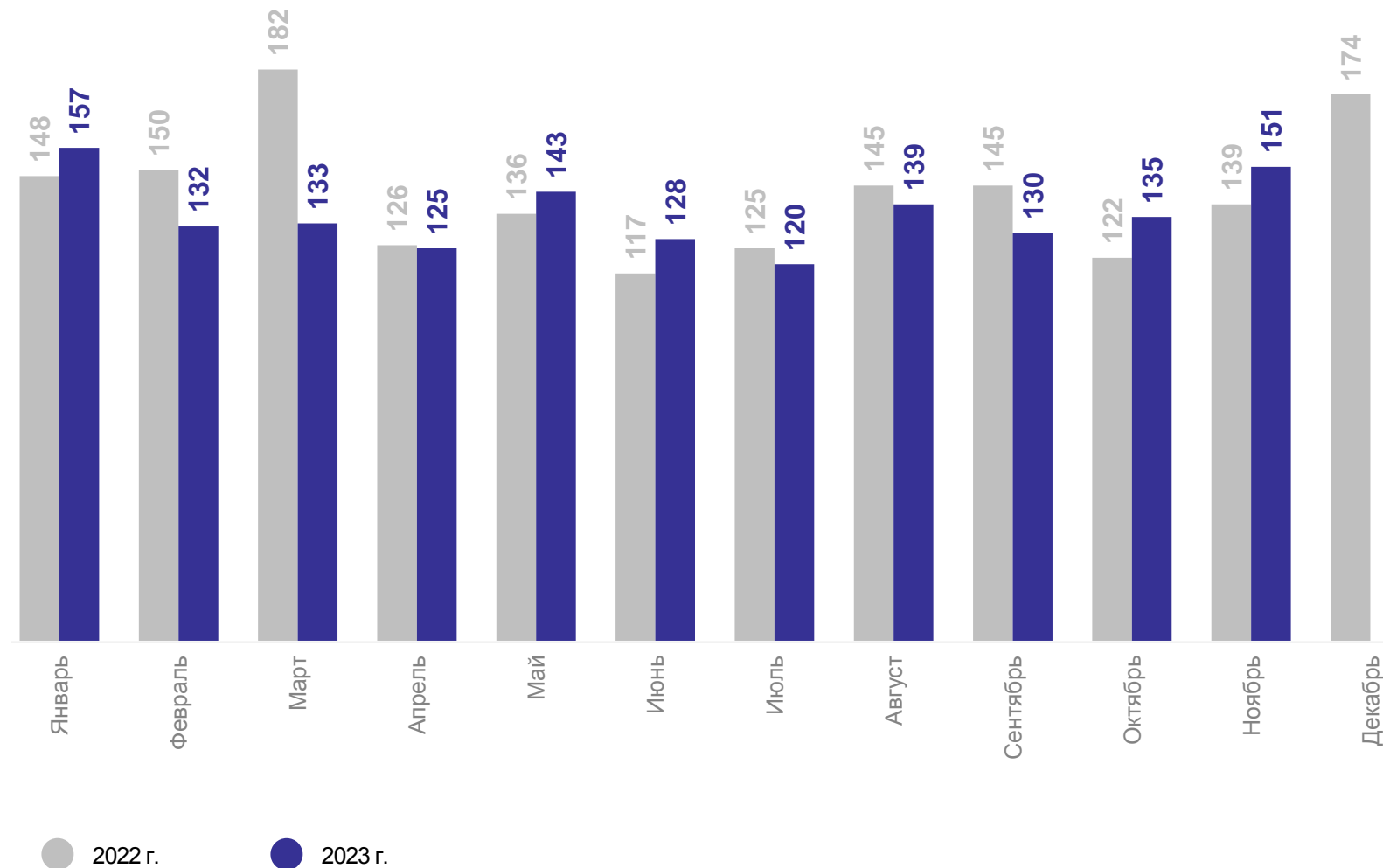
1 493 человека

Коэффициент смертности

12.2 на 1 000 человек населения

Изменение коэффициента смертности к январю-ноябрю 2022 г.

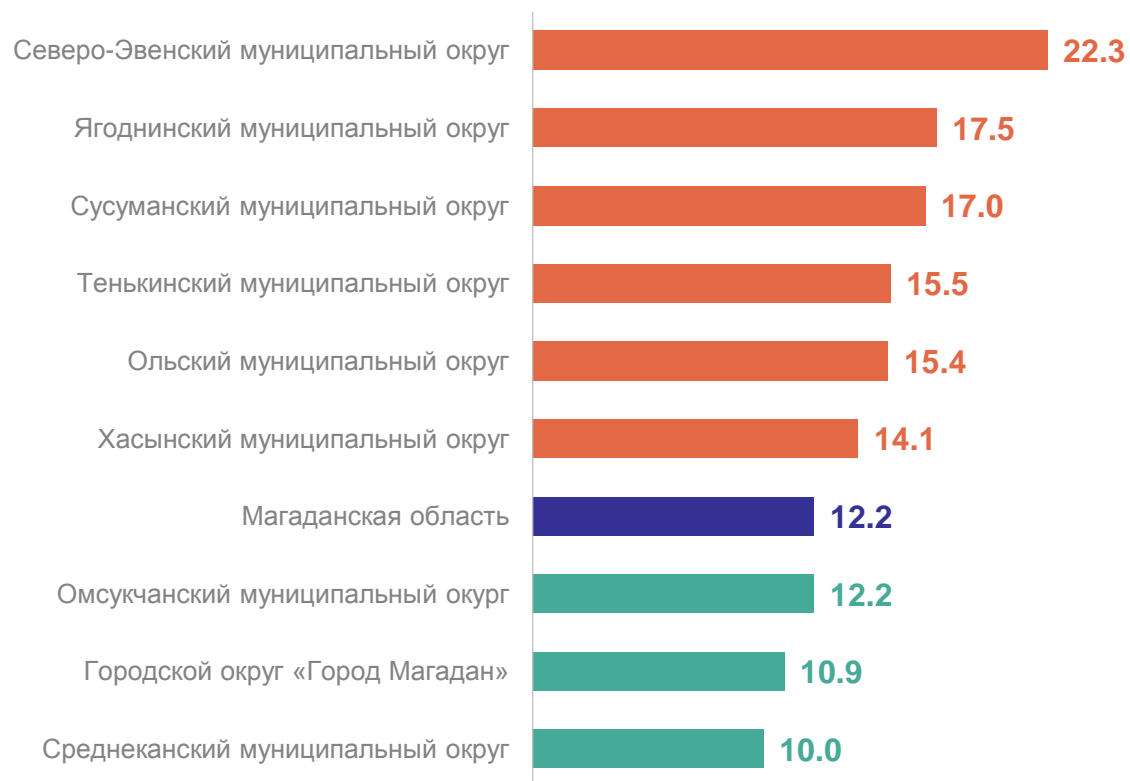
-1.6 %



КОЭФФИЦИЕНТ СМЕРТНОСТИ

на 1000 человек населения

Муниципальные и городской округа с наибольшими и наименьшими значениями показателя



3 муниципальных образования значения показателя **ниже**, чем по области

6 муниципальных образований значения показателя **выше**, чем по области

ПОКАЗАТЕЛИ МЛАДЕНЧЕСКОЙ СМЕРТНОСТИ

человек

ХАБАРОВСКСТАТ

Число умерших в возрасте до 1 года

январь – ноябрь 2023 г.

Число умерших

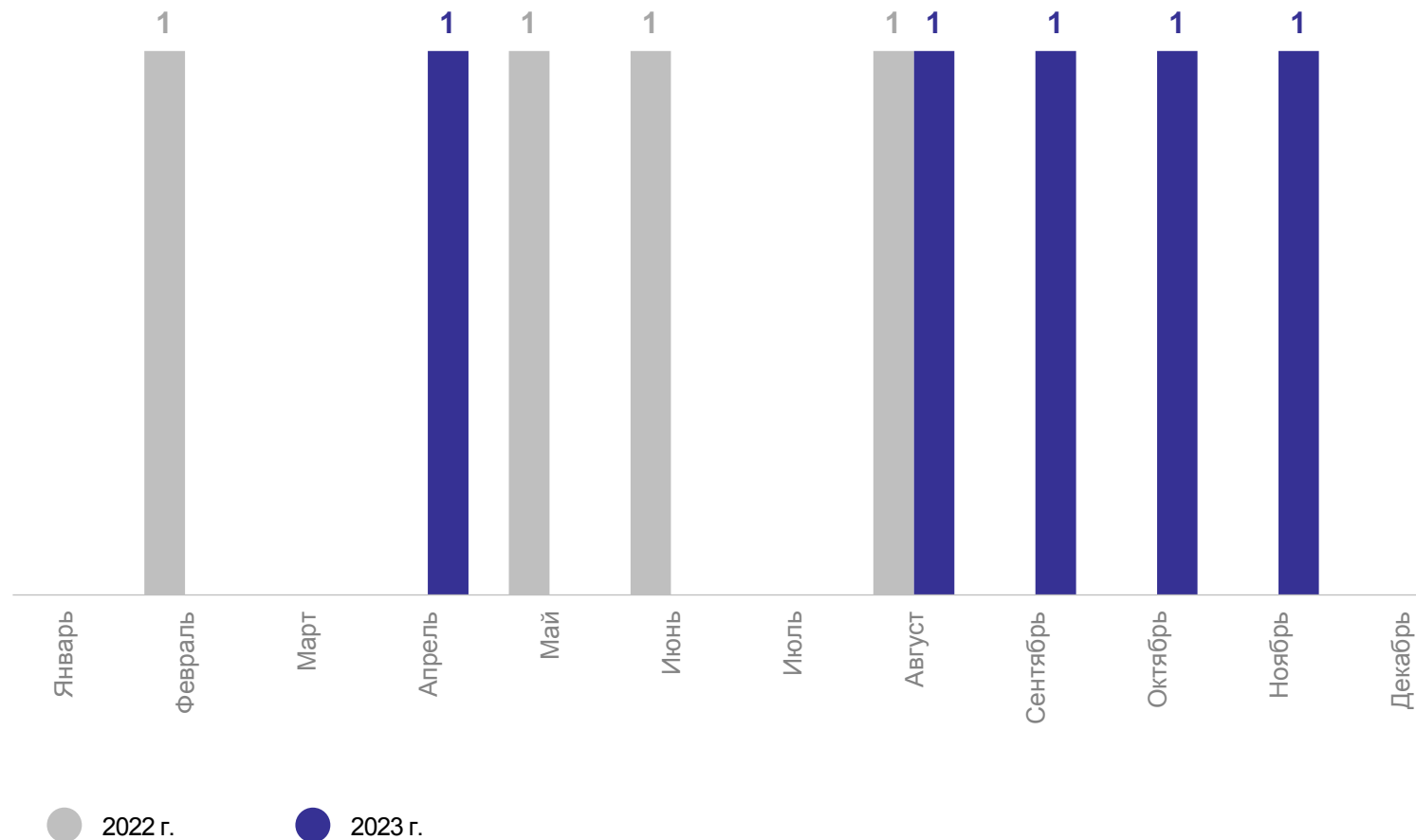
5 человек

Коэффициент младенческой смертности

4.7 на 1 000 человек населения

Изменение коэффициента младенческой смертности к январю-ноябрю 2022 г.

27.0 %



3

**Показатели брачности
и разводимости**

ЧИСЛО ЗАРЕГИСТРИРОВАННЫХ БРАКОВ

единиц

ХАБАРОВСКСТАТ

январь – ноябрь 2023 г.

Зарегистрировано браков

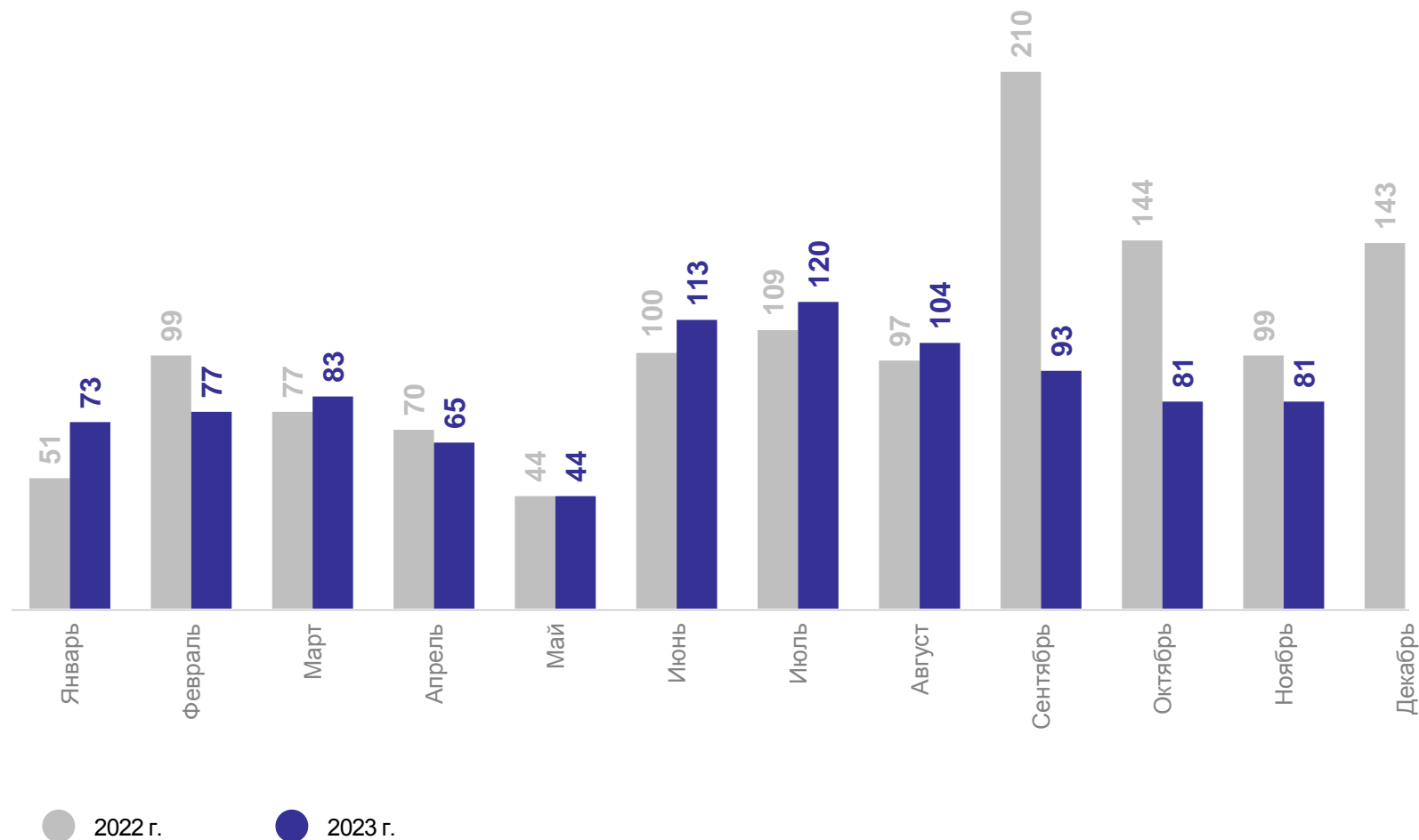
934 единицы

Коэффициент брачности

7.6 на 1 000 человек населения

Изменение коэффициента брачности к январю-ноябрю 2022 г.

-14.6 %



КОЭФФИЦИЕНТ БРАЧНОСТИ

на 1000 человек населения

Муниципальные и городской округа с наибольшими и наименьшими значениями показателя



2

муниципальных образования значения показателя **выше**, чем по области

7

муниципальных образований значения показателя **ниже**, чем по области

ЧИСЛО ЗАРЕГИСТРИРОВАННЫХ РАЗВОДОВ

единиц

январь – ноябрь 2023 г.

Зарегистрировано разводов

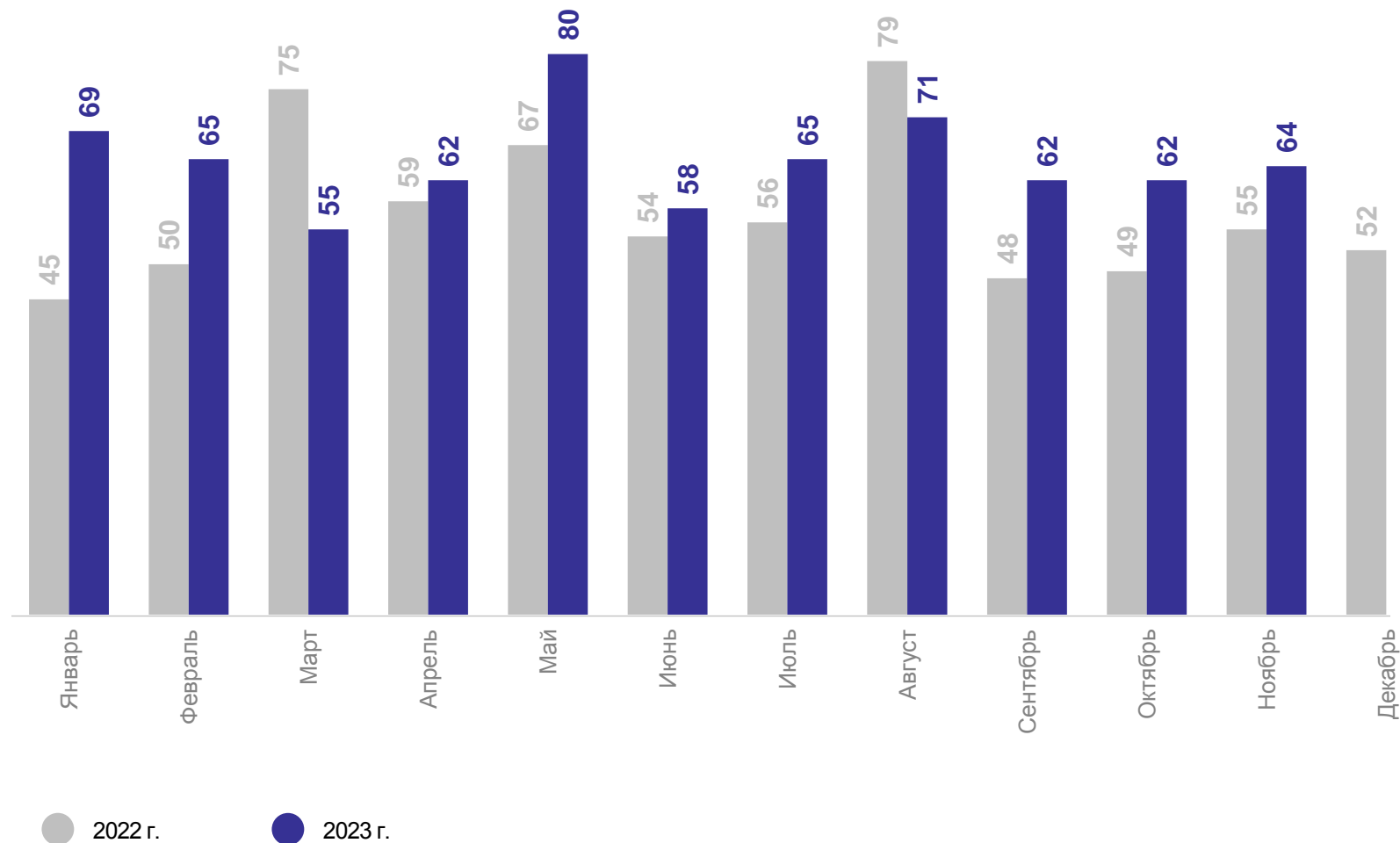
713 единиц

Коэффициент разводимости

5.8 на 1 000 человек населения

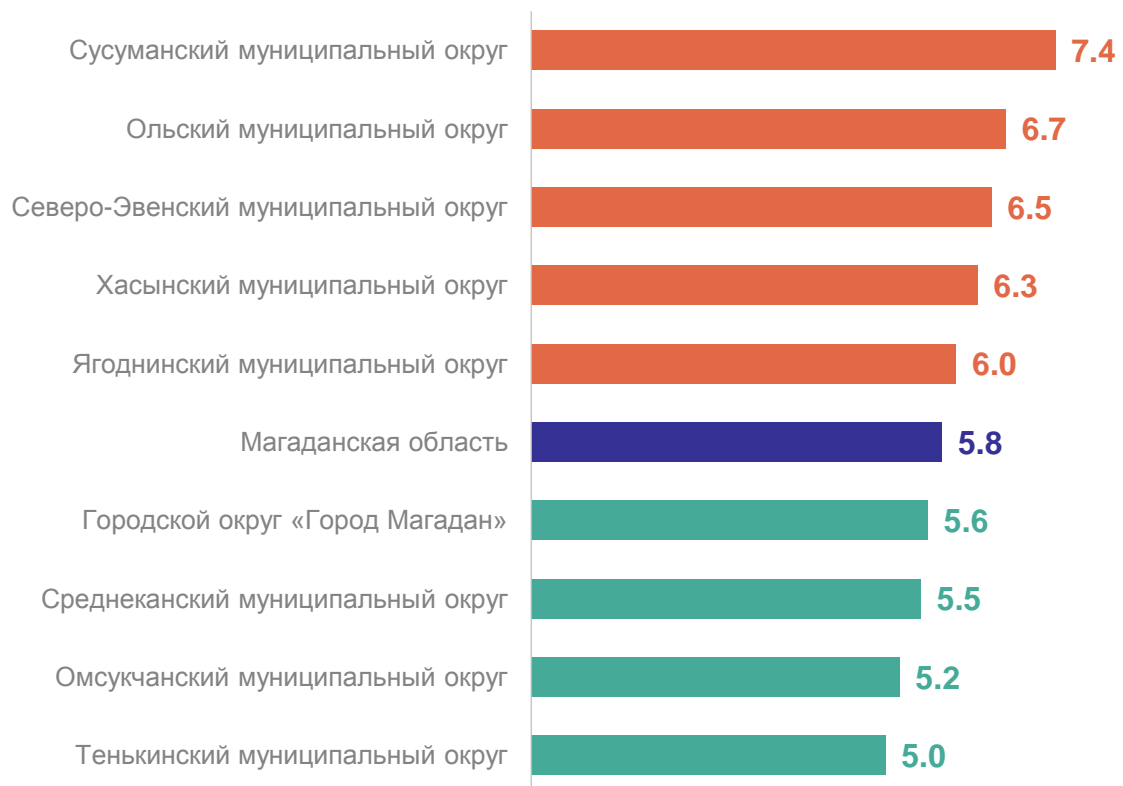
Изменение коэффициента разводимости к январю-ноябрю 2022 г.

13.7 %



КОЭФФИЦИЕНТ РАЗВОДИМОСТИ на 1000 человек населения

Муниципальные и городской округа с наибольшими и наименьшими значениями показателя



4 муниципальных образования значения показателя **ниже**, чем по области

5 муниципальных образований значения показателя **выше**, чем по области